

Consejos útiles para su **sistema** **de inhalación** **TYVASO®**



Consejos para configurar,
utilizar, transportar y
limpiar su dispositivo

Este folleto incluye los aspectos destacados del Manual de instrucciones de uso. Consulte ese manual para obtener instrucciones más detalladas.

TYVASO®
(treprostinil) **INHALATION SOLUTION**

CONSEJOS PARA LA CONFIGURACIÓN DEL DISPOSITIVO

Antes de instalar su dispositivo, lávese las manos.

- **Llene la cámara de agua solo con agua destilada.** El agua destilada es agua muy purificada y puede comprarla en la mayoría de los supermercados y farmacias.
- **Coloque 1 taza nueva del medicamento en la cámara de agua del dispositivo.** La colocación de múltiples vasos evitará el flujo del medicamento. No utilice una taza que esté dañada, sucia o que se haya utilizado anteriormente.

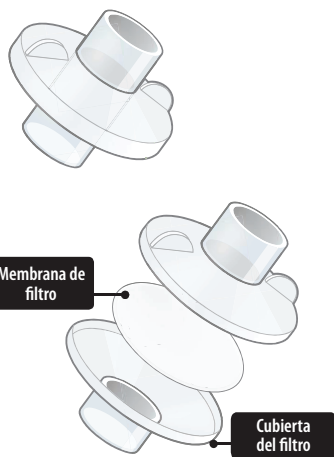


UNA AMPOLLA DE TYVASO CUBRIRÁ UN DÍA COMPLETO DE TRATAMIENTOS.

Una ampolla contiene suficiente medicamento para las 4 sesiones de tratamiento por día. Asegúrese de desechar cualquier medicamento restante al final del día. Si se le cae el medicamento de la ampolla sobre las manos, lávelas para prevenir la irritación.

Una vez que haya preparado el medicamento y esté ensamblando su dispositivo:

- **No fuerce las piezas entre sí.** Cuando el dispositivo se monta correctamente, las piezas encajan fácilmente.
- **Cada día deberá reemplazar la membrana de filtro dentro de cada cubierta del filtro.** Las nuevas cubiertas del filtro (que recibirá una vez al mes en su kit de recarga) vienen con membranas de filtro nuevas ya instaladas.



Para obtener más información sobre cómo configurar su dispositivo, consulte las páginas 28 a 39 del Manual de Instrucciones de uso.

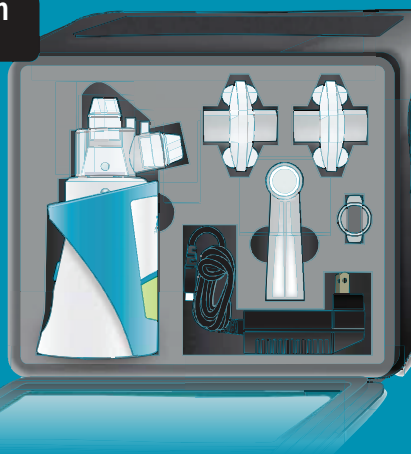
TYVASO SIEMPRE CON USTED

- **Siempre use el estuche para almacenar y transportar su dispositivo y sus accesorios.**

Debe almacenarse en posición vertical entre los tratamientos para evitar que el agua y el medicamento se derramen del dispositivo.

- **Siempre use tapones entre las sesiones de tratamiento,** ya que esto ayuda a evitar que el medicamento se derrame.

En posición vertical



Para obtener más información sobre el almacenamiento y el transporte de su dispositivo, consulte las páginas 48 a 51 del Manual de instrucciones de uso.



Si viaja en avión, podría ser útil tener una nota médica que incluya un enlace a www.TYVASO.com, para compartirla con el agente de la Administración de Seguridad en el Transporte (TSA) cuando lleve su dispositivo a través de las medidas de seguridad del aeropuerto.



CONSEJOS DE PROGRAMACIÓN Y CARGA



Puede silenciar el volumen manteniendo presionado el botón de volumen hacia abajo. Puede utilizar los botones + y - para subir y bajar el volumen.



Puede pausar el tratamiento si lo necesita. Cuando el dispositivo esté encendido, presione el botón “Start” (Inicio) y suelte inmediatamente para iniciar o pausar el tratamiento. Si mantiene presionado el botón, el dispositivo se encenderá y apagará. Para obtener más información, consulte la página 44 en el Manual de instrucciones de uso.



SE LE RECOMIENDA CARGAR SU DISPOSITIVO DURANTE LA NOCHE.

Un dispositivo con carga completa durará al menos un día completo. Si no hay suficiente carga para llevar a cabo una sesión de tratamiento, aparecerá en la pantalla “Charge battery” (Cargar batería). También puede cargar el dispositivo entre usos si es necesario. Su dispositivo puede usarse mientras lo carga (como su teléfono celular).

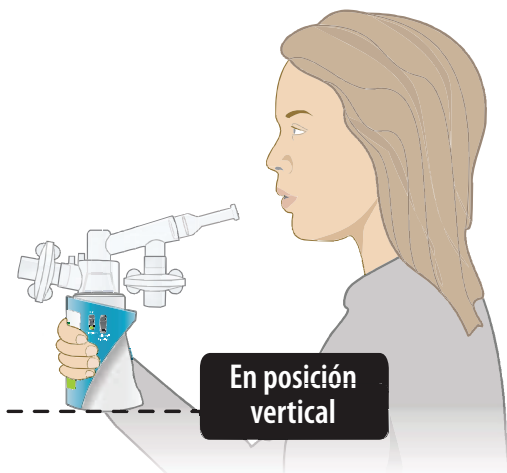
Para obtener más información sobre la programación de su dispositivo, consulte las páginas 18 a 25 del Manual de instrucciones de uso.

CONSEJOS PARA LA ADMINISTRACIÓN DE TYVASO

- ✓ **Asegúrese de que la base del dispositivo esté nivelada.**

Use un espejo si desea verificar su posicionamiento.*

- ✓ **Siéntese o póngase de pie.** No se incline hacia la boquilla del dispositivo cuando se administre TYVASO. Mire hacia adelante y mantenga el dispositivo a la altura de la boca.



- ✓ **No contenga la respiración después de inhalar.**

Respire con normalidad por 3 segundos. Cuando la luz deje de parpadear, retire los labios de la boquilla, espire normalmente y prepárese para la siguiente respiración. Es posible que no pueda ver el medicamento moviéndose a través de la boquilla, pero incluso si no lo puede ver, se está administrando.

- ✓ **Inhale según la cantidad de veces recetadas, 4 veces al día.** Administre sus tratamientos durante las horas de vigilia, con aproximadamente 4 horas de diferencia. Es posible que desee establecer una alarma en su teléfono o que considere la posibilidad de pedirles a sus familiares que le recuerden del tratamiento.



Al despertar



A la hora del almuerzo



A la hora de la cena



A la hora de acostarse

*Se recomienda que levante y sostenga el dispositivo, ya que es liviano.

Para obtener más información sobre la inhalación de TYVASO, consulte las páginas 42 a 45 del Manual de instrucciones de uso. También puede visitar www.TYVASO.com para encontrar instrucciones en un video sobre cómo usar TYVASO.

TYVASO[®]
(treprostinil) INHALATION SOLUTION

CONSEJOS DE LIMPIEZA



DESECHE CUALQUIER MEDICAMENTO ADICIONAL DESPUÉS DEL TRATAMIENTO FINAL DEL DÍA.

NO se debe usar ningún medicamento restante al día siguiente.

- ✓ **Deseche las membranas de filtro y la taza del medicamento utilizados al final de cada día.** Estos elementos no deben reutilizarse.
- ✓ **Al final de cada día, lave los accesorios reutilizables a mano con agua tibia y jabón, y deje que se sequen al aire durante toda la noche.** No coloque el dispositivo en agua; simplemente debe vaciarlo y darle la vuelta para secarlo. No coloque el dispositivo ni sus accesorios en un microondas, horno convencional o lavavajillas.
- ✓ **Reemplace los accesorios de su dispositivo mensualmente.** Recibirá nuevos accesorios con cada reposición mensual de su receta de TYVASO.

Para obtener más información sobre la limpieza de su dispositivo, consulte las páginas 52 a 56 del Manual de instrucciones de uso.

APOYO CONTINUO

Para obtener información sobre la resolución de algún problema o soporte técnico sobre su sistema de inhalación TYVASO, consulte las páginas 64 a 75 en el Manual de instrucciones de uso.

¿Tiene preguntas? Comuníquese con el personal de enfermería en el consultorio de su médico o con su enfermero de farmacia especializada para obtener asistencia.

Para obtener información adicional sobre TYVASO, visite www.TYVASOtips.com o llame al 1-877-UNITHER (1-877-864-8437).